

SONY®



PlayStation®Camera

Käyttöohje

Ennen käyttöä

- Lue tämä käyttöohje ja yhteensopivien laitteiden käyttöohjeet huolellisesti. Säilytä ohjeet tulevaa tarvetta varten.
- Päivitä käyttöjärjestelmä aina uusimpaan versioon.

Varotoimet

Turvallisuus

- Älä käytä tuotetta pitkäkestoisesti. Pidä 15 minuutin tauko jokaisen pelatun tunnin aikana.
- Pidä tuote poissa pienten lasten ulottuvilta. Pienet lapset saattavat vahingoittaa tuotetta ja aiheuttaa toimintahäiriön, niellä pienikokoisia osia, sotkeutua järjestelmän kaapeleihin tai vahingoittaa itseään tai toisia ihmisiä.

Käyttö ja käsittely

- Älä aseta tuotetta epävakaille, kalteville tai täriseville pinnoille.
- Älä päästä tuotetta kosketuksiin nesteen kanssa.
- Älä koske tuotteeseen märin käsin.
- Älä heitä tai pudota tuotetta tai kohdista siihen voimakkaita fyysisiä iskuja.
- Älä aseta tuotteen päälle raskaita esineitä.
- Älä kosketa liittimen sisäpintoja tai työnnä sen sisään tuntemattomia esineitä.
- Älä kosketa liittimiä millään muilla metalliesineillä.
- Älä pura tai muuntele tuotetta.

Ulkopintojen suojelu

Noudattamalla alla olevia ohjeita ehkäiset tuotteen ulkopintojen kulumista ja väripintojen haalistumista.

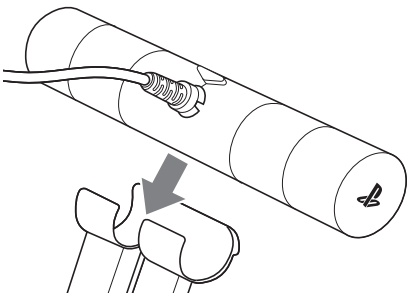
- Älä aseta kumi- tai vinyylipintaisia esineitä tuotteen päälle pitkiksi ajoiksi.
- Pyyhi tuotteen pinnat pehmeällä, kuivalla kankaalla. Älä käytä puhdistuksessa liuottimia tai muita kemikaaleja. Älä pyyhi tuotteen pintoja kemiallisesti käsitellyllä puhdistusliinalla.

Säilytysolosuhteet

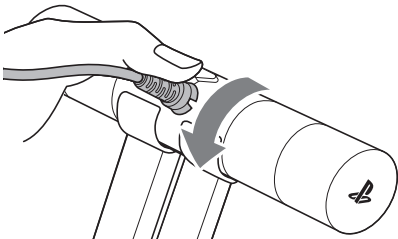
- Älä säilytä tuotetta kuumissa tai kosteissa tiloissa tai suorassa auringonvalossa.
- Älä altista tuotetta pölylle, savulle tai höyrylle.

Tuen kiinnittäminen

- 1** Aseta kamera tukeen.



- 2** Kohdista kaapelin liitinosa olevat urat jalustan kanssa ja paina kaapelin liitinosa sitten tukeen.

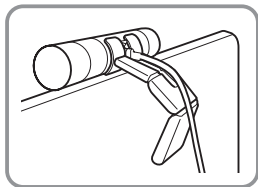
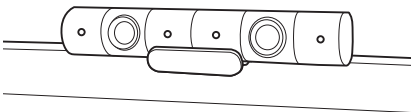


Liittäminen ja asentaminen

Liitä kamera PlayStation®4-järjestelmän AUX-porttiin ja aseta kamera sitten keskelle televisiota joko päälle tai eteen.

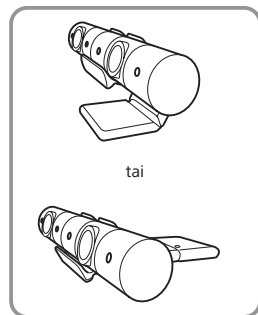

Kameran sijoittaminen television päälle

Jotta kamera ei putoaisi, aseta se tukevasti television päälle taivuttamalla tuki oikeaan asentoon.



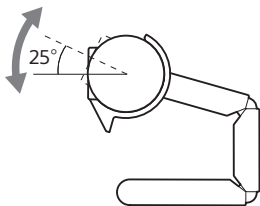
Kameran sijoittaminen television eteen

Kameran voi sijoittaa myös television eteen taivuttamalla tuen oikeaan asentoon.



Vinkkejä

- Jos PS4™-järjestelmä ei tunnista kameraa, irrota kameran kaapeli ja kytke se sitten takaisin. Jos PS4™-järjestelmä ei edelleenkään tunnista kameraa, sammuta ja käynnistä järjestelmä uudelleen.
- Jos kameran kaksoislinssit likaantuvat, pyyhi ne pehmeällä liinalla.
- Säädä kulmaa kameraa kääntämällä. Huomaa, jos käännät kameraa liikaa, se saattaa irrota tuesta. Älä anna muiden metalliesineiden koskettaa liittimiä.



Tekniset tiedot

Nimellistulovirta	3,5V \approx 500 mA
Ulkoiset mitat (pois lukien tuki)	Noin 159 × 28 × 28 mm (leveys × korkeus × syvyys)
Paino (pois lukien tuki)	Noin 152 g
Videokuvan tarkkuus (enintään)	1280 × 800 pikseliä × 2
Kamera	Stereokamera
Kuva-ala	30 cm ~ ∞ / 85°
Mikrofonit	4-kanavainen mikrofoniyrhmä
Kaapelin pituus	Noin 2 m
Käyttölämpötila	lämpötilojen 5 °C ja 35 °C väliltä
Valmistusmaa	Kiina

Malli ja tekniset tiedot voivat muuttua ilman erillistä ilmoitusta.

TAKUU

Tällä tuotteella on 12 kuukauden valmistajan takuu ostopäivästä. Lisätietoja valmistajan takuusta on PS4™-pakkauksessa.

Tämän tuotteen valmistaja tai valmistuttaja on Sony Interactive Entertainment Inc., 1-7-1 Konan Minato-ku Tokyo, 108-0075 Japan.

Tuotteen maahantuonnista Eurooppaan ja jakelusta vastaa Sony Interactive Entertainment Europe Limited, 10 Great Marlborough Street, London, W1F 7LP, United Kingdom.

Vaatimustenmukaisuusvakuutusten antamisesta ja säilyttämisestä vastaa Sony Belgium, bijkantoor van Sony Europe Limited, Da Vincilaan 7-D1, 1935 Zaventem, Belgium.



Tämä symboli sähkölaitteessa tai sen pakkauksessa ilmaisee, että kyseistä sähkölaitetta ei saa hävittää normaalina talousjätteenä EU-alueella, Turkissa tai muissa maissa, joissa on jätteen lajittelujärjestelmiä käytössä. Jotta sähkölaitteen tai akun jätteenkäsittely tapahtuu oikein, toimita se asianmukaiseen keräyspisteeseen paikallisten lakien ja säädösten mukaisesti. Käytetty sähkölaite ja akku voidaan myös palauttaa maksutta jälleenmyyjälle samantyyppisen uuden sähkölaitteen ostamisen yhteydessä. EU-maissa suuret jälleenmyyjät voivat myös ottaa pieniä käytettyjä sähkölaitteita vastaan jätteenä maksutta. Tarkista näiden palvelujen saatavuus paikalliselta jälleenmyyjältä. Hävittämällä sähköjätteet näin autat säästämään luonnonvaroja ja tuet sähkölaitteiden käsittelyyn ja hävittämiseen liittyviä ympäristöstandardeja.

"PS" logo, "PlayStation" ja "PS4" ovat Sony Interactive Entertainment Inc:n tavaramerkkejä tai rekisteröityjä tavaramerkkejä.

"SONY" ja "SONY DREAMWORKS" ovat Sony Corporationin rekisteröityjä tavaramerkkejä.



Sony
Interactive
Entertainment

